

逆転  
合格

石井進学塾グループ

志望大学合格請負塾

# UniPass

ユニパス (University Pass)

入塾ご案内

偏差値

40 からでも

逆転合格!

# 塾長から【逆転合格を可能】にするメッセージ

1年で国立大学へ 半年で関関同立へ  
偏差値40からでも  
志望大学に**大逆転合格**できる  
勉強法があります

## なぜ Unipass に行くと逆転合格できるのか

- 1) 「志望校」という目標を明確にし
- 2) それを達成するための合格戦略を組み立て
- 3) 確実に実行するための勉強のやり方を教え
- 4) 徹底的に進捗管理をするから

**それが大学受験専門の管理型予備校である UniPass の特徴です。**

Unipassの指導は通常の予備校・学習塾とは大きく異なります。

それは必ず塾生の叶えたい目標に向けて、最短距離で到達させること。

必ず志望校合格を達成させるために邁進し続けます。



塾長 石井宏明 (慶應義塾大学卒)

慶應義塾大学を卒業後、慶応大学に現役合格した効率のよい学習法を多くの人に伝えたいと思い、1991年に学習塾を開講する。

地域に根付き確実に成果を上げるなかで保護者や塾生からの支持を得て、現在は石井進学塾松阪校、明和校、志望大学合格請負塾Unipass、そろばん塾ピコ松阪・駅部田校、明和校の5校を運営。2017年には「20年の塾経営でわかったお子さんを幸せにする教育」を電子出版。アマゾン売上ランキングで全国2位を獲得。



# 大学受験で成功するための重要3項目

受験戦略

学習時間

学習効率

大学受験と高校受験の違いは、科目の膨大な知識はもちろん、「国公立・私立」「理系・文系」「大学レベル」などにより受験戦略が大きく異なることにあります。そのため、E判定D判定であれば集団授業や映像授業の「授業」だけで覆すことは非常に難しいと考えています。志望校・併願校から必要な科目・学力などを導き出し、その大学の問題に合わせた対策も必要になってきます。

Unipassでは受験戦略・学習時間・学習効率の3項目が大学受験の成功には最も大切だと考えており、これを補完するために授業が必要になると考えています。

それぞれの重要なポイントをご説明いたします。

# 【受験戦略】3つのステップ

受験戦略は生徒一人ひとりに対して行われるべきであり、国公立を目指していたら第二志望の難関私大に合格できという訳ではありません。中学受験や高校受験とはこの部分は大きく変わるところです。

受験戦略をしっかりと意識して、どこを目指して勉強するのかを最初に決めることが成功のポイントです。

## 受験戦略

### STEP-01

#### 志望校と併願校の受験方式と配点を分析

志望校と併願校の受験方式から配点を分析して、どの科目を重点的に行う必要があるのかを明確にします。

### STEP-02

#### 志望校の過去問題を分析

志望校の過去問を分析してどのレベルまで学力を高める必要があるのか、どんな問題に対応できる必要があるのかを把握します。

### STEP-03

#### 現状から目標に届く学習計画を逆算

現状の学力から目標に届くための科目選択をして、学習量を逆算することが大切です。

勉強を始める初期段階である程度届くかどうかを伝えることも必要になると考えています。

例えば、**文系の生徒が旧帝大以上の国公立大学に進学したいと考えている場合は**ほぼ数学が2次試験に必要なため**英語・数学・国語の学力を高いレベルに到達させることが必要**です。

しかし、**第二志望がMARCHや関関同立といった難関私大の場合は**英語・国語は必須で数学もしくは地歴公民の科目の選択となります。この場合は旧帝大には行きたいが数学より世界史が得意という生徒の場合は旧帝大を目指した場合で数学を高める必要があるため**私大の入試は数学で受けることを検討**します。

数学が必要な学力レベルまで到達すれば何も問題ないのですが、**苦手**ということであつたり世界史より数学の方が時間がかかる科目であるため**到達できなければ第二志望のMARCHや関関同立に合格できないという可能性**もあります。

この場合は難しい選択ではありますが、**第二志望を確実に合格を取るために英語・国語・世界史に集中してMARCHや関関同立を目指す**ということに切り替えるということもあります。

浪人も検討していてどうしても旧帝大を受験するということであれば何も気にせず旧帝大を目指せばいいのですが、**できる限り高確率でMARCH・関関同立に合格したいと考えるのであれば、一旦は英語・国語・世界史を選択して勉強し始める**というのも考えるべきです。



## 大阪大学の外国語学部をモデルにお話します。

2019	偏差値	倍率	セ：2次	2次比率	最低合格点	センター	2次
大阪大 外国語学部 英語	65.0	1.56	150:500	77%	378/650	82% (123点)	51% (255点)

### センターと2次の配点

センター	合計	英語	現古漢	数1A2B	理科	地歴	公民
配点	150	25	25	25	25	25	25
2次	合計	英語	国語総合	数1A2B	理科	世	公民
配点	500	300	100	(100)	0	(100)	0

### 時間配分の考え方

	合計	英語	国語	数学	理科	地歴	倫政
配点	650	325	125	25	25	125	25
時間比率	100%	50%	19.2%	3.8%	3.8%	19.2%	3.8%
時間配分	2000時間	1000時間	384時間	76時間	76時間	384時間	76時間

### 世界史選択と仮定

上記の資料は2019年の大阪大学外国語学部の入試配点です。国公立大学の一般入試はセンター試験（2021年からは大学入学共通テスト）と大学別の二次試験の合計点により合否判定がされます。

大阪大学の外国語学部では一般的にはセンター試験が80%以上、二次試験が50%以上の得点を取ることが合格には最低限必要です。しかし、配点をもてもらうとわかりますが、センター試験150点二次試験500点の合計650点で、圧倒的に二次試験配点が高いことがわかります。

また、科目別に見てもらうと二次試験は英語・国語・数学or世界史の3科目で受験しますが、英語の二次配点が300点と非常に大きく、センターと二次試験の合計は全体の配点である650点の半分である325点となっております。これは英語の点数が低ければほとんどの確率で合格できなくなってしまうということです。逆に数学は二次試験で選択しなければ650点中25点しかおらず、仮にセンター試験の得点が5割と8割だったとしても7~8点の差しかありません。

センター数学を5割から8割あげるためにかかる時間は500時間程度は必要になってくるため、ここに時間を割くぐらいなら、英語をメインとした2次科目の点数を上げるために使ったり、上げやすい理科や社会の点数を上げる勉強をした方が効率的です。

大阪大学を受けるためには80%以上取らないといけないと考えてしまいがちですが、**配点をしっかり把握することで別の受験戦略を立てることが可能**になります。大阪大学外国語学部に関しては珍しい配点にはなっていますが、このようなことを受験勉強初期に考えることが非常に大切です。

また、上記で例に上げた旧帝大の文系では基本的に数学が必要と伝えましたが、大阪大学外国語学部は其中でも珍しく数学が不要の旧帝大の学部となります。外国語に興味があり、数学が苦手という生徒には目指しやすい旧帝大の大学となります。ただし、日本史選択では受験できませんので注意が必要です。

**大学に合格するためには各科目の偏差値を上げるのではなく、大学に合わせて合格できる学力を習得することが重要**です。


続いて過去問に関するもお伝えします。



# 過去問を見ずに大学受験は成功しない



同志社大-全学部  
長文2題+会話1題 (英作文あり)



立命館大-全学部  
長文2題+会話2題+文法2題

左記の資料は同志社大学と立命館大学の英語の過去問のイメージです。どちらも関関同立と関西のトップグループの私大ですが問題傾向は大きく異なります。

特に大きく違うところは

- ・英作文や英文和訳など記述問題が出題されるかどうか
- ・4択の英文法問題が出題されるかどうかです。

長文のレベルは同志社大学の方が難しく、さらに英作文や英文和訳問題など記述問題が出題されています。同志社大学を目指す受験生は対策が必須となります。

一方、立命館大学ではそれらの問題は出題されないため記述問題対策は不要と言えます。

また、立命館大学では4択の英文法問題が出題されます。同志社大学でも長文の中で文法知識を問われる問題は出題されますが、立命館大学のようなそれ単体での出題はありません。そのため立命館大学を志望するには4択英文法の問題集を学習に取り入れるべきですが、同志社大学ではその時間に記述対策などに時間を費やす方が得点を上げられる可能性が高いです。

このように同じ難関私大のトップグループでもこのような傾向の差があるため、受験勉強の初期段階から知っているかどうかで学習効率は大きく変わります。



## 【学習時間】 3つのステップ

学習時間の大切さはどの受験生でもわかることだと思います。ただ、自分1人で学習時間を増やせる受験生は少数派だと思います。

受験戦略を明確にした後に、平日なら5時間以上、土日なら10時間以上をどうやって捻出しようかと考える受験生が多いと思いますが、3つのステップを意識することで学習時間を高めることが可能です。

### 学習時間

STEP-01

現在の生活から学習に割ける時間を算出

STEP-02

見直すべき学習習慣を可視化

STEP-03

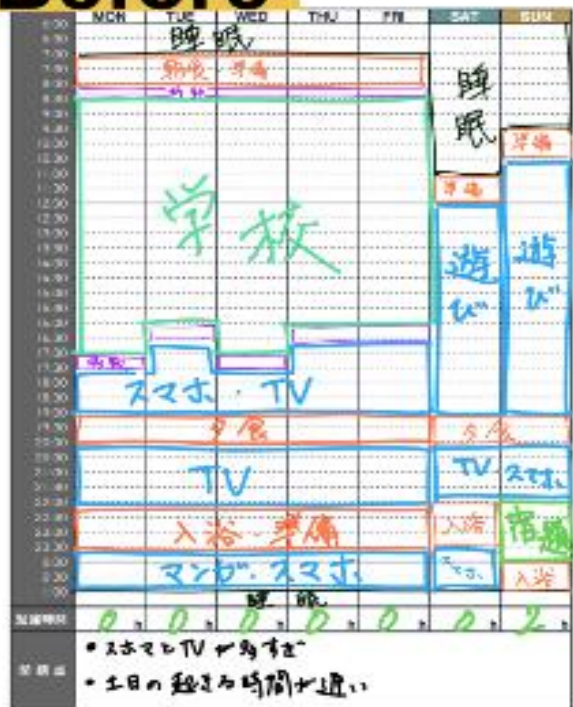
日々の学習状況を記録し改善を継続

## STEP-01

### 現在の生活から**学習に割ける時間を算出**

Unipassでは入学当初に下記のように現状の生活状態を聞き取りし、変えるべき学習スタイルを可視化します。

#### Before



#### After



全く勉強していない生徒や宿題だけやっているという生徒など様々ですが、ほとんどの受験生が今は忙しくてあまり勉強する時間がないと感じています。ただし、このようにヒアリングしながら今後の勉強時間を可視化すると、勉強時間の捻出が無理でないと感じてもらえます。

これは自分ではなかなか気づけないのですが、客観的に言われるとできるようになると感じ、目指すべき目標ができることで前向きに取り組むことができます。志望校に合格するには勉強時間はいくらあってもかまいません。勉強可能時間を算出してまずはそこを目標に取り組むことでも学力は上がってきます。

## STEP-02

## 見直すべき学習習慣を可視化



	Unipass 開始前	Unipass 開始後
6:30-7:00	睡眠	起床・朝食
7:00-8:00	起床・朝食・準備	準備→勉強 (30min)
8:00-16:00	学校	学校
16:00-16:30	帰宅	帰宅
16:30-19:00	昼寝・スマホ・漫画	勉強 (150min)
19:00-20:00	夕食	夕食→勉強 (30min)
20:00-22:00	TV	勉強 (120min)
22:00-23:30	入浴・準備・TVなど	入浴・準備→勉強 (30min)
23:30-24:00	マンガ	勉強 (30min) →就寝
24:00-25:00	スマホ・就寝	睡眠
家庭学習時間	0min	390min (6.5時間)

一人ひとりどのように学習していくのかは違ってきますが、大まかに目指すべきイメージはあります。上記の資料のように隙間時間も勉強することができれば、6時間以上睡眠を取っても1日6.5時間勉強することが可能です。これは限界値ではありますが、個別にこのような意識を持つことでこの時間も勉強する時間だと考えて取り組むことが大切になります。

基本的にスマホやマンガの時間は受験生にはありません。空いている時間をどれだけ勉強に当てられるかが特に現役生には重要です。

## STEP-03

### 日々の学習状況を記録し改善を継続



学習状況を把握することで勉強時間を増やすことは可能です。Unipassでは毎日なんの勉強をしななければならないのかを全て伝えていきますので、その内容が毎日こなせているかを自分でアプリやチャットで報告するようになっています。科目や範囲によつての勉強時間のばらつきなどが把握することができることで、例えば英単語を覚えるのは行き帰りの電車でできるとなればいつもより勉強時間を増やすことができます。それらも日々の学習状況を把握できていないとわからないことですので、**学習状況の把握は非常に大切です。**

また、スマホの使用時間もスクリーンタイムで把握することができます。

上記資料は高2の3月に生徒に見せてもらったスクリーンタイムですが、1日4時間上のスマホ使用時間がありました。これを自分で見たり、トレーナーから指摘されることでこのままではいけないと勉強時間を増やすことができるようになります。

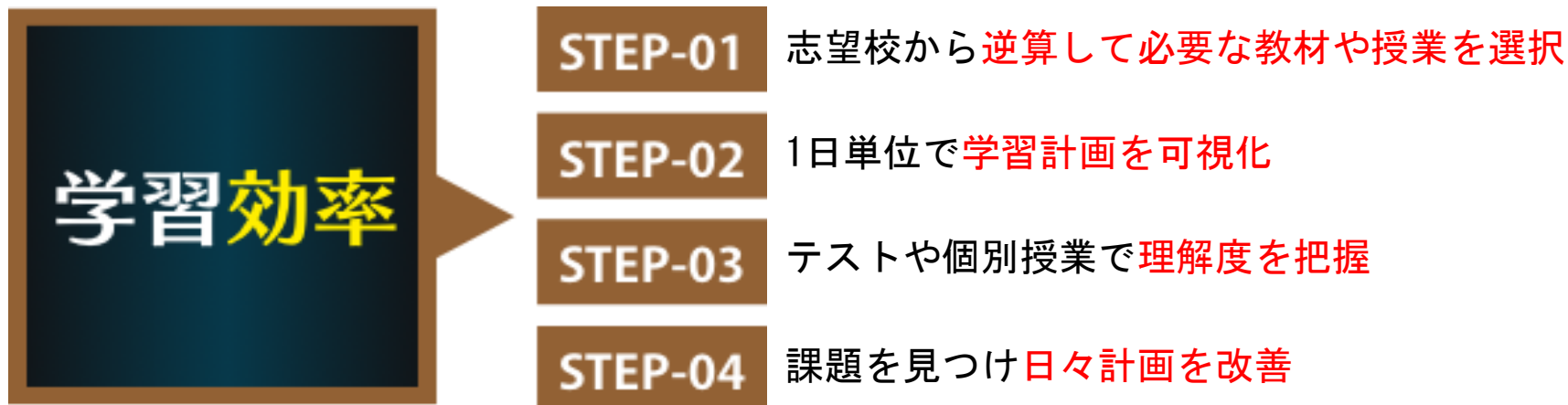
スマホは受験には天使にも悪魔にもなります。スマホとうまく付き合つて勉強時間を増やすことを意識してほしいと思います。



## 【学習効率】 4つのステップ

受験戦略を明確にし学習時間を高められれば次は学習効率を高めていきます。ただ、**学習効率を高めることは自身で行うことは本当に難しい**です。なぜなら、**大学受験の各科目に精通して、世の中にあふれている参考書や映像授業を把握している必要がある**からです。今はネットやYouTubeなどで様々な情報が配信されておりますので、ある程度知識を得ることはできると思いますが、これから始める受験生にとって**は難しいことだ**と思います。

Unipassではこれらを把握しており、**生徒一人ひとりに合わせた方法で学習効率を向上させるサポート**を行っています。そうすることで効率よく志望校に向かった勉強ができるようになり学力も確実に向上していきます。



## STEP-01

### 志望校から逆算して必要な教材や授業を選択

学習効率を向上させるために最も大切なことは生徒一人ひとりに合わせた「教材選定＝個別カリキュラムの策定」です。

年間の個別カリキュラムを明確にすると迷いもなくなり参考書や問題集の順番を間違えなくなります。

同じレベルの参考書を何冊も行ったり、レベルに合っていない問題集をやったりすると学力は向上しません。

その順序を間違えずにこの通りに進めば志望校のレベルまで到達できるということを可視化することが非常に大切になります。また、1ヶ月に何時間勉強することが目標で科目ごとの勉強時間はどれだけなのかということ全体を全て一人ひとりに対して決めていきます。

## STEP-02

### 1日単位で学習計画を可視化

年間計画表で作成した予定をパーソナルトレーナーが生徒と一緒に毎週の1：1面談で1日単位の学習計画に落とし込んでいきます。生徒の得意不得意やその日の勉強可能時間からどのような順番でやるべきなのかを明確にしていきます。その際に生徒からの意見や学習状況をヒアリングしてその生徒に合ったものを作成していきます。また、生徒自身も自分の意見をトレーナーに伝えることにより自身の成長にも繋がっていきます。

通学が長くなって行くにつれて、自分自身で勉強計画を立てることもできるようになります。自分で自分の勉強を客観的に見えるようになれば成果はさらに上がってきますし、その経験が大学生・社会人になってからも生きてきます。

このように何をやるべきかを明確にすることで学習効率は飛躍的に伸びていきますので、計画を立てることは勉強する上で非常に大切です。

## STEP-03

### テストや個別授業で理解度を把握

Unipassでは毎週のチェックテスト、問題集の修了テスト、理解度個別チェックの3種類のテストがあります。

#### 課題の範囲が理解できているかを確認する「毎週のチェックテスト」

日々の学習を「毎週のチェックテスト」で確認します。1つの範囲が終了すればチェックテストが用意されており、英単語なら100個、オリジナルの映像授業なら1講に1つのように細かく作成しています。その日にチェックテストをしてできていなければその週の課題の勉強がまだ完璧ではないということなので、追試などでチェックテストの合格を目標にして勉強していきます。

#### 参考書や問題集の理解を把握する「修了テスト」

参考書や問題集が一通り修了すれば、最後に「修了テスト」を受けます。その参考書の問題が全てできるかどうかをチェックするものですので、できるようになっていなければやってきた意味がありません。そのため、しっかり復習をして修了テストは受験していただきます。修了テストに合格すれば晴れて次の参考書に進んでいけるようになります。この修了テストに合格することとはそのレベルの問題は解けるようになってきているということなので偏差値の向上も期待できます。

#### 「理解度個別チェック」

単純なテストではチェックしづらい単元や教材は「理解度チェック個別」でトレーナーと1：1の個別授業内でテストを受けます。これは問題を暗記してしまっただけで解けるという状況になる生徒に対しての理解度を図るために実施していることと英文解釈など紙のテストでは測りにくい範囲を1：1個別授業で行っています。

この理解度チェック個別はトレーナーから教えてもらう一般的な個別授業とは違い、生徒がトレーナーに問題について説明する形式となっています。生徒自身がその問題に対して説明できるというレベルになっていれば理解・暗記は完璧の状態ですので、それを目指してもらいます。

これらの「毎週のチェックテスト」「問題集の修了テスト」「理解度個別チェック」により、知識の穴を作らせないようにしています。

## STEP-04 課題を見つけ日々計画を改善

日々理解度をチェックしながら、学習計画を見直すことが重要です。

勉強は知識をインプットするだけではありません。大学受験では勉強したことを頭の中で理解・暗記し、問題を解けるようにならなければいけません。参考書を前に進めるだけでは理解できていなかったりした場合はその後の勉強が非効率となってしまいます。

Unipassでは確実に理解・暗記できているのか、問題が解ける・人に説明できるかなどの理解度チェックを重視しております。





# 一足先に逆転合格した先輩達の声

## 主な合格実績

三重大学・奈良県立大学・南山大学・立命館大学・同志社大学・関西大学・都留文化大学・法政大学 ほか



Kくん  
(宇治山田高校 卒)

### 関西大学 経済学部合格

大学受験の勉強はもちろん定期テストが近いときは定期テストに合わせた勉強を進めてもらえるので、学校の成績も高く維持することができた。

部活をやっていても部活生に合わせた塾の時間帯もあるので、**ユニパスでは文武両道ができました。**

また、一人一人に自分に合った学習・教材を提示されるので苦手なところはつぶせるし得意なところはもっと伸ばせると思います。

**高校生ばかりなのでみんな真剣で集中して勉強できた**のもよかったです。



Uくん  
(松阪高校 卒)

### 名桜大学（公立）人間健康学部合格

私がこの塾に入ったのは高3の9月でした。この塾に入る前は授業形式の別の塾に通っていましたがついていけず辞めてしまい、さらに部活動の引退が遅かったので不安でいっぱいでした。

私は自分で計画を立てて勉強することがとても苦手ですが、この塾では塾長とじっくり話し合い、**個々の学力にあった教材と1ヶ月の細かい勉強スケジュールを基に勉強するだけ**だったので、全く無理なく勉強を続けることができました。また塾長や他の先生方の**勉強だけでなく心の面のサポート**もうれしかったです。

私のように勉強が苦手な方、受験勉強のスタートが遅れてしまった方、勉強をしなければいけないとわかっているのにできない方などには最適な塾であると思います。

### 三重大学 生物資源学部合格

Tさん (松阪高校 卒)

勉強法や志望校のことなど心配なことがあれば



いつでも相談のにつて  
れました。

不安も多い中で合格まで  
たどり着けたのはそのお  
かげです。



私は三重大学生物資源学部1年修業入試で合格しました。  
志望校の勉強の勉強法と面接、センター試験の成績なども  
遅れていました。

私は先生や先輩のみんなからアドバイスをもらって勉強法や  
面接の準備や面接練習の仕方などに進捗する学校の先生に話をし、  
ですが、夢の先生や先輩の先生からアドバイスをもらって勉強法や  
面接の準備や面接練習の仕方などに進捗する学校の先生に話をし、  
面接の準備や面接練習の仕方などに進捗する学校の先生に話をし、

センター試験では科目と勉強法を先生から話を聞いてもらい、  
面接の準備や面接練習の仕方などに進捗する学校の先生に話をし、  
面接の準備や面接練習の仕方などに進捗する学校の先生に話をし、  
面接の準備や面接練習の仕方などに進捗する学校の先生に話をし、

面接の準備や面接練習の仕方などに進捗する学校の先生に話をし、  
面接の準備や面接練習の仕方などに進捗する学校の先生に話をし、  
面接の準備や面接練習の仕方などに進捗する学校の先生に話をし、  
面接の準備や面接練習の仕方などに進捗する学校の先生に話をし、

### 立命館大学 法学部合格

Hくん (三重高校 卒)

夏前は関関同立は難しいと学校の先生に  
言われていましたが、志望校にあった学  
習スタイルや手厚い助言や  
アドバイスのおかげで合格  
することができました。



僕が入塾したのは3年生の夏期講習からでした。

僕が高校の先生には関関同立の合格は厳しいと言われていたが、  
塾長や先生方のアドバイスをもらって勉強法や面接の準備や面接練習の  
仕方などに進捗する学校の先生に話をし、

この塾の先生は僕らの実力を志望校に合わせた、  
学習スタイルや手厚い助言やアドバイスをもらって勉強法や面接の  
準備や面接練習の仕方などに進捗する学校の先生に話をし、

### 三重大学 医学部看護学科合格

Tさん (松阪高校 卒)

集団授業などがなく、  
自分のペースで進める  
ことができ、わからない  
所はすぐに質問でき  
るところが自分に合っ  
ていたと思います。



今回、東洋の塾で勉強することができ、

特に、東洋の塾では面接の準備や面接練習の仕方などに進捗する  
学校の先生に話をし、

面接の準備や面接練習の仕方などに進捗する学校の先生に話をし、  
面接の準備や面接練習の仕方などに進捗する学校の先生に話をし、

面接の準備や面接練習の仕方などに進捗する学校の先生に話をし、  
面接の準備や面接練習の仕方などに進捗する学校の先生に話をし、

面接の準備や面接練習の仕方などに進捗する学校の先生に話をし、  
面接の準備や面接練習の仕方などに進捗する学校の先生に話をし、

面接の準備や面接練習の仕方などに進捗する学校の先生に話をし、  
面接の準備や面接練習の仕方などに進捗する学校の先生に話をし、

面接の準備や面接練習の仕方などに進捗する学校の先生に話をし、  
面接の準備や面接練習の仕方などに進捗する学校の先生に話をし、

偏差値

40からでも  
逆転合格!

1年→国立大学へ  
半年→関関同立へ



# Unipass プラン料金とスケジュール

スケジュール

	月曜日	火曜日	水曜日	木曜日	金曜日	土曜日
18:40~20:10	○	○	×	○	○	×
20:10~21:40	○	○	×	○	○	×

月謝 (税込)

	1コマ/週	2コマ/週	3コマ/週	4コマ/週	5コマ/週	6コマ/週
高1・高2	12,500	23,000	31,000	39,000	47,000	55,000
高3	14,000	26,000	35,000	44,000	53,000	62,000

\*入塾金 20,000円



まずは**無料受験相談**にお越し下さい

勉強のやり方がわからず途方にくれている高校生が、わずか1時間の学習相談で**自分にぴったりの「効率的で正しい」勉強法を理解することができます。**

# 合格請負塾 Unipass で逆転合格を目指そう！



## 将来の目的・目標を明確に！

自分がこの世に生を受けた使命を考え、**将来の夢・自分の志から逆算して進路目標を立てるサポート**を行います。

## 最短ルートでナビゲート！

志望校合格のための**効率的な学習戦略を、プロ講師が立案**します。

## メンタル面のフォロー！

合否を左右する**メンタル面をセルフコントロールする力を養う「自律学習法」**を指導します。



# 合格請負塾 Unipass ご案内



無料受験相談ご予約はお電話で

**☎ 0598-31-3525**

松阪市平生町24(ゆめの樹通り) 相談のみでも大歓迎! しつこいセールス致しません! 安心してお問い合わせ下さい。



メールでのお問い合わせは  
こちらから ➡

**24 時間受付中!!**



ユニパスのHP は  
こちらから ➡

